



TRÄNARE FÖR INJEKTION I HAND OCH HANDLED

Tränaren för injektion i hand och handled, som är lämplig för utbildning på alla nivåer, gör att studenter och kliniker kan öva på och lära ut injektioner på fem olika ställen. Modellen visar också när injektionen är felaktig och ser till att studenterna lär sig att undvika mediannerven.

Tränaren levereras med en Android-surfplatta som fungerar tillsammans med vår nyutvecklade app. Appen tillsammans med innovativ sensorisk teknik ger studenterna trådlös feedback från injektionen i realtid.

70230

MED SURFPLATTA

70232

UTAN SURFPLATTA

NYHET



Utbildning har aldrig varit mer likt verkligheten

limbsandthings.com

ANATOMI

INJEKTIONSSTÄLLEN

- Karpaltunneln
- De Quervains senskida
- Triggerfinger
- Första karpometakarpaleden
- Distala radioulnarleden
- Triggerfingernodul
- Mediannerven

BENSTRUKTURER

- Radiell styloid
- Ulnar styloid
- Trapezius och båtbenet
- Första karpometakarpaledutrymme
- Distalt radioulnart ledutrymme
- Listers tuberkel

INTERN PRODUKTANATOMI

- Palmaris Longus
- Flexor Carpi Radialis
- Extensor Digitorum-gruppen
- Extensor Digiti Minimi
- Abductor Pollicis Longus
- Extensor Pollicis Brevis
- Extensor Pollicis Longus

TRIGGERFINGERNODUL

PALMARIS
LONGUS-SENAN

FLEXOR CAPRI
RADIALIS-SENAN

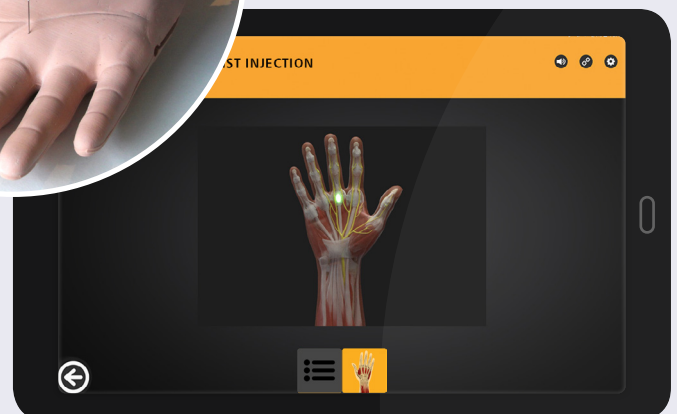
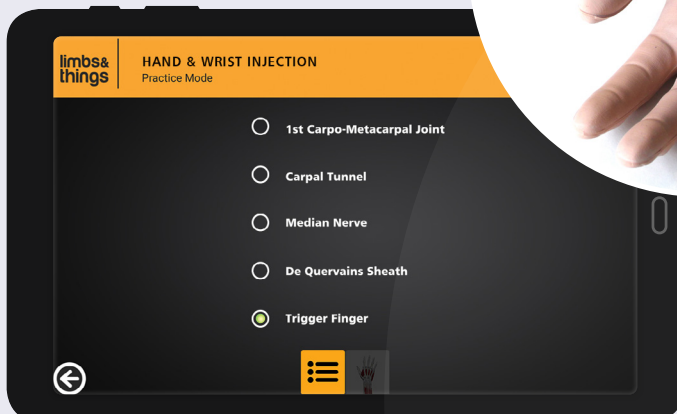
METAKARPAL 1 (BAS)

SNUSGROPSENORNA

RADIELL STYLOID

ULNAR STYLOID

LISTERS TUBERKEL





EGENSKAPER

REALISM

- Interaktiv modellanatomi
- Anatomiskt korrekt
- Innehåller viktiga ligament och skelettstrukturer

DE VIKTIGASTE FUNKTIONERNA

- Underlättar injektion på 5 viktiga ställen
- Mediannervens närvaro möjliggör negativ feedback
- Ny app som ger interaktiv feedback i realtid
- Varje ställe klarar över 200 injektioner
- Huden kan enkelt tas bort och bytas ut

MÅNGSIDIGHET

- Lätt och enkel att bära med sig
- Appen kan ställas in på brittisk engelska, amerikansk engelska, franska, mandarin, spanska och tyska

SÄKERHET

- Vätska ska inte injiceras i något av ställen på grund av den ingående elektroniken
- Latexfri

FÄRDIGHET

- Modellen gör det möjligt att injicera i:
 - Karpaltunneln
 - De Quervains senskida
 - Triggerfinger
 - Första karpometakarpalleden
 - Distala radioulnarleden
- Patientpositionering och hantering
- Identifiering av anatomiska riktmärken

FÖLJANDE INGÅR

Hand- och handledsmodell

Hud till hand och handled (x2)

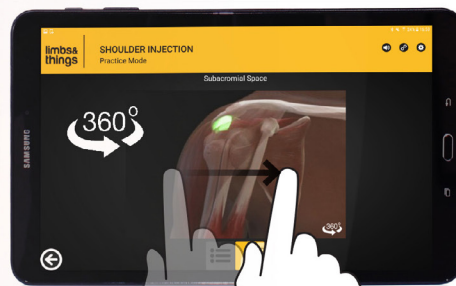
Android-surfplatta

Nålset – 3 gröna nålar, 1 spruta

Behållare för skärande och stickande avfall

AA-batterier (x2)

EN DEL AV LED-
INJEKTIONS-
SORTIMENTET



SW 2021



BESTÄLL OFFERT



BESTÄLL EN DEMO



KUNDSUPPORT

limbsandthings.com